

Las Tecnologías de la Información en España, 2017



Ámbito del estudio

Comercialización de equipamientos físicos TI tanto en el ámbito doméstico como empresarial

Hardware



Sistemas operativos, herramientas de desarrollo y programación, aplicaciones y otro software empaquetado (bases de datos, comunicaciones, multimedia...)

Software



Servicios de consultoría, integración, desarrollo de aplicaciones, explotación, soporte y outsourcing de servicios

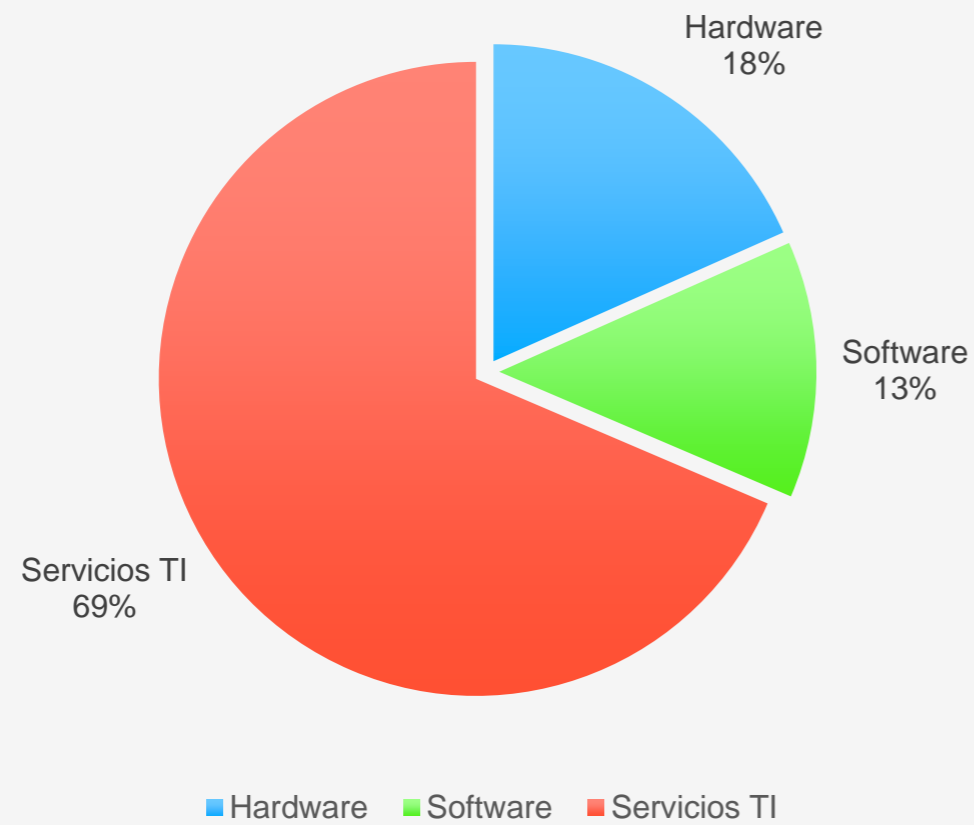
Servicios
TI



Mercado Bruto TI, 2017

	Millones de euros		Variación
	2016	2017	17/16
Hardware	4.379	4.575	4,5%
Software	3.099	3.266	5,4%
Servicios TI	15.963	17.106	7,2%
TOTAL TI	23.441	24.946	6,4%

Desglose del sector TI, 2017

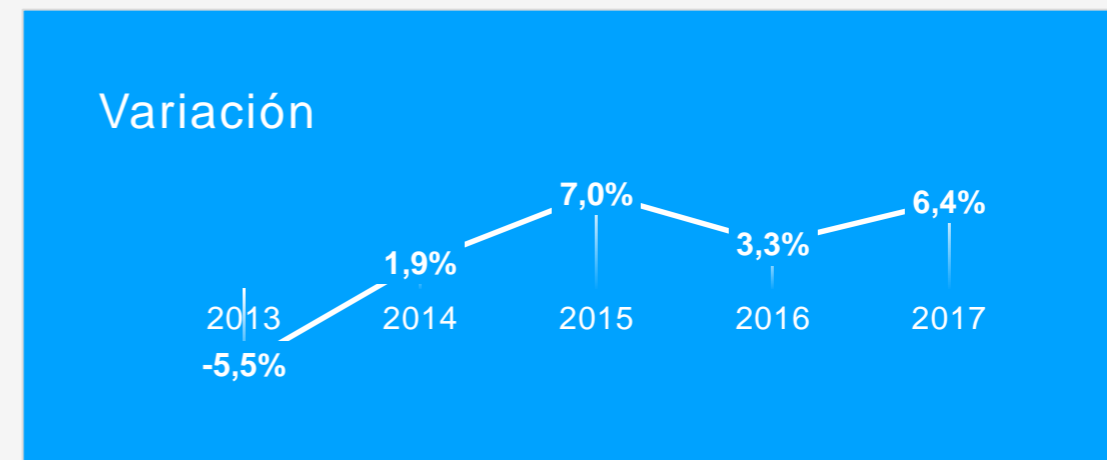
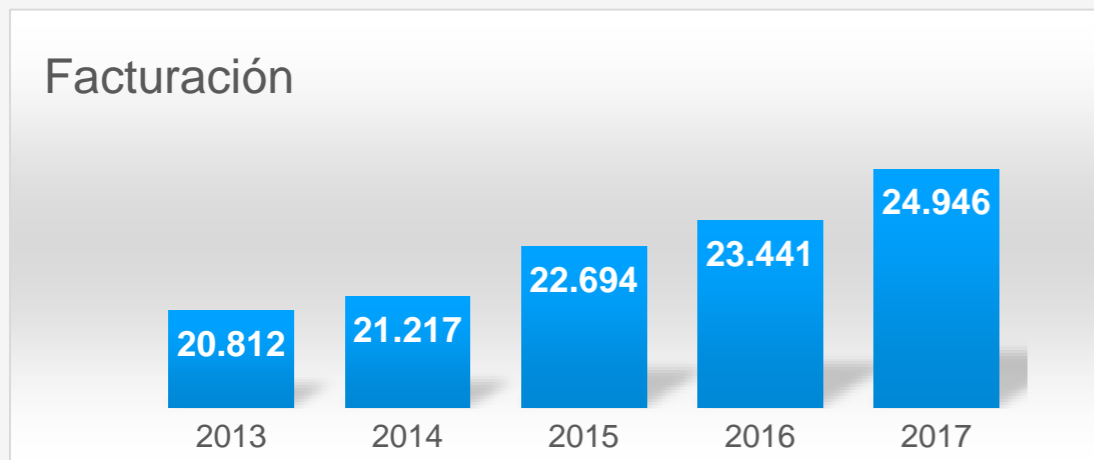


	2017
Hardware	4.575
Software	3.266
Servicios TI	17.106
TOTAL TI	24.946

En millones de euros

Evolución Sector TI 2013-2017

	Millones de euros					Variación				
	2013	2014	2015	2016	2017	13/12	14/13	15/14	16/15	17/16
TOTAL TI	20.812	21.217	22.694	23.441	24.946	-5,5%	1,9%	7,0%	3,3%	6,4%

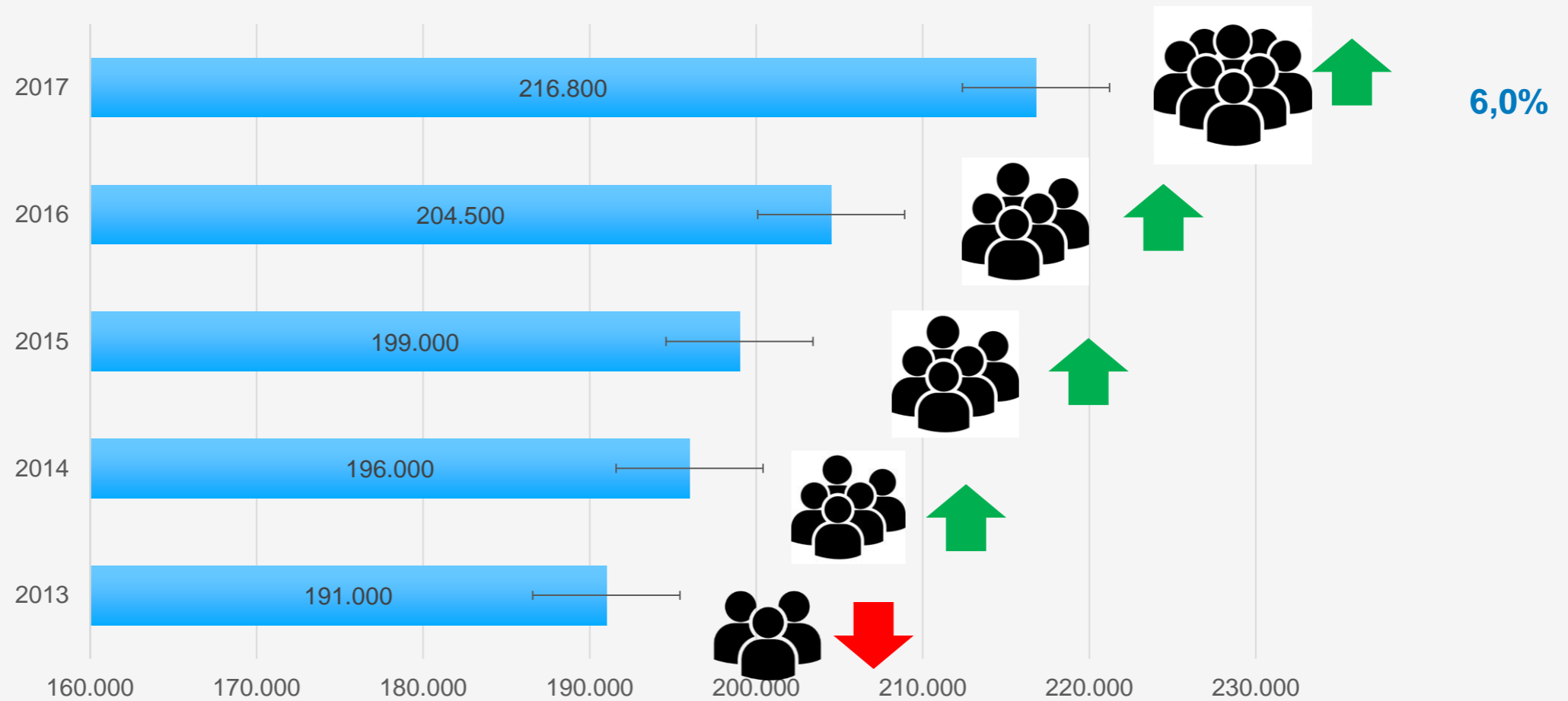


Evolución por segmentos

	Millones de euros					Variación				
	2013	2014	2015	2016	2017	13/12	14/13	15/14	16/15	17/16
Hardware	3.976	4.226	4.534	4.379	4,575	-8,3%	6,3%	7,3%	-3,4%	4,5%
Software	2.818	2.894	2.992	3.099	3.266	-1,1%	2,7%	3,4%	3,6%	5,4%
Servicios TI	14.018	14.097	15.168	15.963	17.106	-5,5%	0,6%	7,6%	5,2%	7,2%

Evolución del empleo directo TI 2013-2017

En número de empleados



www.ametic.es

Ametic

